

MEISENTHAL
SITE VERRIER

**Pays de
BITCHE**
COMMUNAUTÉ DE COMMUNES



Offre pédagogique 2026 - 2027



Une expérience unique au coeur de la création

Dans une vallée du Bitcherland, aux confins de la Moselle et au cœur des forêts des Vosges du Nord, Meisenthal vit depuis 1704, au rythme du destin exceptionnel de sa manufacture verrière !

Abandonnée à l'aube des années 1970, elle n'en finit plus de revenir à la vie pour le bonheur de tous ! A l'invitation d'un geste architectural aussi élégant qu'audacieux, le Site Verrier de Meisenthal réveille aujourd'hui l'esprit des lieux et vous fera vivre de saisissantes expériences, en prise directe avec le génie de la création.

Les prestigieuses collections du Musée du Verre invitent à l'émerveillement ! Laissez-vous inspirer par les chefs-d'œuvre Art nouveau imaginés par Émile Gallé ou encore par la surprenante origine des boules de Noël, aujourd'hui si convoitées !

Dans les ateliers du Centre International d'Art Verrier, assistez au fascinant ballet des souffleurs de verre qui préservent et réinterprètent les savoir-faire verriers, depuis peu élevés au rang de Patrimoine culturel immatériel de l'humanité par l'UNESCO.

Les objets fabriqués sur place et imaginés par des designers, vous sont proposés dans notre boutique.

Au cœur de la Halle Verrière, grandiose cathédrale industrielle, vivez d'uniques émotions artistiques au travers de concerts, spectacles et expositions d'art contemporain.

Un voyage unique à travers l'histoire passée de Meisenthal et celle qui continue à s'écrire aujourd'hui !

LE MUSÉE DU VERRE ET LE CIAV / CENTRE INTERNATIONAL D'ART VERRIER SONT DES SERVICES DE LA COMMUNAUTÉ DE COMMUNES DU PAYS DE BITCHE.

LE PROGRAMME CULTUREL DE LA HALLE VERRIÈRE EST CONFIE À L'ASSOCIATION CADHAME AU TITRE DE SA LABELLISATION "SCÈNE CONVENTIONNÉE D'INTÉRÊT NATIONAL".

Sommaire

Récapitulatif des formules	4
Calendrier des visites	5
Les visites guidées	7
La p'tite visite	8
La visite ludique	9
La visite guidée	10
La formule visite-atelier	13
Liste des ateliers	16
Atelier Sucettes	16
Atelier Sablage	17
Atelier Gravure	18
Atelier Verre Déco	19
Atelier Jeu de piste	20
Jeu de plateau : À bout de souffle	22
Les visites en autonomie	23
Animation franco-allemande	24
La visite libre	26
Le Baptême du Feu (de janvier à mars)	27
Informations pratiques	31
Renseignements et réservation	33
Accès	38
Partenaires et sites voisins	39

Récapitulatif des formules

Le Musée du Verre et le Centre International d'Art Verrier de Meisenthal proposent tout au long de l'année une offre pédagogique qui prend appui sur quatre grandes thématiques :

- La découverte de la matière verre et des techniques verrières
- Le lien entre l'activité verrière et le territoire sur lequel elle se développe
- L'histoire industrielle et sociale de la filière verrière dans les Vosges du Nord
- La création appliquée au verre

Visites guidées	Nombre de participants maximum	Tarif par participant	Prix du médiateur	Niveaux
La p'tite visite (p.16)	30	GRATUIT	30 à 60 €	Cycle 1
La visite ludique (p.17)	50	3€	30 à 60 €	Cycle 2 à 4
La visite guidée (p.18)	50	3€	30 à 60 €	Collège/Lycée

Visites - atelier	Nombre de participants maximum	Tarif par participant	Prix du médiateur	Niveaux
Atelier Sucettes (p.16)	50	3€	30 à 60 €	Cycle 1 à 3
Atelier Sablage (p.17)	30	3€	30 à 60 €	Tous niveaux
Atelier Gravure (p.18)	45	3€	30 à 60 €	Cycle 3 à 4
Atelier Verre Déco (p.19)	40	3€	30 à 60 €	Cycle 2 et 3
Jeu de piste (p.20)	40	2€	30 €	Cycle 2 à 4
Jeu de plateau (p.22)	40	2€	30 €	Cycle 2 à 4


Visites en autonomie	Nombre de participants maximum	Tarif par participant	Niveaux
Animation franco-allemande (p.19)	50	3€	Collège
Visite libre (p.20)	100	3€	Tous niveaux

Calendrier des visites


Baptême du Feu

Autres formules de visites

Vacances scolaires



Les visites guidées



La p'tite visite — Maternelle

Objectifs pédagogiques

- . Reconnaître la matière verre.
- . Nommer les caractéristiques du verre.
- . Enumérer les étapes de fabrication d'un objet en verre.
- . Résumer l'histoire d'un objet du musée.
- . Observer la fabrication d'un objet en verre.

Descriptif de la formule

Grâce à l'interaction entre le médiateur et les enfants, la visite devient une découverte ludique de la matière verre et des grandes étapes de sa fabrication. Ce jeune public sera actif dans sa découverte du musée, grâce à des objets à toucher et à manipuler et des histoires à écouter. Cette visite est complétée par un atelier adapté au cycle 1 : l'atelier sucettes (p. 16) ou l'atelier sablage (p. 17).

Périodes du 1 septembre 2026 au 18 octobre 2026
du 1 avril 2027 au 2 juillet 2027

Nombre d'élèves 8 élèves minimum, 30 élèves maximum

Durée 1h

Tarifs 30€ par médiateur mobilisé (maximum 2)
1 médiateur peut encadrer jusqu'à 15 élèves
gratuit pour les enseignants et accompagnateurs

La Visite Ludique — Elémentaire / Collège

Objectifs pédagogiques

- . Restituer l'histoire du Site Verrier.
- . Nommer les étapes du travail du verre.
- . Reconnaître les outils et techniques du travail du verre.
- . Reconnaître un objet grâce à l'observation des détails.
- . Etablir des liens entre un objet et un style.

Descriptif de la formule

Durant cette visite, les enfants sont incités à découvrir la magie du verre de manière active. Dans chaque salle, une activité différente leur est proposée (jeux variés, enquêtes, contes...), qui leur permet d'appréhender les principales techniques verrières, l'histoire des verreries de la région et la production de verrerie d'art à Meisenthal. Une visite ludique pour découvrir autrement les collections du musée !

Périodes du 1 septembre 2026 au 18 octobre 2026
du 1 avril 2027 au 2 juillet 2027

Nombre d'élèves 15 élèves minimum, 50 élèves maximum

Durée 1h30

Tarifs 3€ d'entrée par participant *
+ 30€ par médiateur mobilisé (maximum 2)
1 médiateur peut encadrer jusqu'à 25 élèves
*gratuit pour les enseignants et accompagnateurs

La visite guidée — Collège / Lycée

Objectifs pédagogiques

- . Reconnaître les outils et les techniques du travail du verre.
- . Nommer les étapes du travail du verre.
- . Mettre en lien le territoire et le patrimoine verrier des Vosges du Nord.
- . Analyser l'évolution des techniques et des styles à travers les âges.

Descriptif de la formule

Véritable saut dans le passé, la visite du Musée du Verre apporte un socle de connaissances indispensables pour les plus jeunes visiteurs. Les élèves découvrent cette curieuse matière en visitant les trois salles du Musée: techniques du travail du verre, verreries régionales, verre artistique.

La visite se poursuit au CIAV, où les souffleurs s'affairent dans leur atelier. Depuis la mezzanine, les élèves observent les verriers au travail et assistent à une démonstration commentée.

Périodes du 1 septembre 2026 au 18 octobre 2026
du 1 avril 2027 au 2 juillet 2027

Nombre d'élèves 15 élèves minimum, 50 élèves maximum

Durée 1h30

Tarifs 3€ d'entrée par participant *
+ 30€ par médiateur mobilisé (maximum 2)
1 médiateur peut encadrer jusqu'à 25 élèves
*gratuit pour les enseignants et accompagnateurs



La formule visite-atelier



La visite-atelier — Élémentaire / Collège / Lycée

Objectifs pédagogiques

- . Nommer les étapes de travail du verre.
- . Reconnaître les outils et les techniques de travail du verre.
- . Mettre en lien le territoire et son patrimoine verrier.
- . Différencier des styles artistiques.
- . Appliquer les connaissances acquises pendant la visite à un atelier pratique.

Descriptif de la formule

La visite-atelier permet de mêler théorie et pratique : une visite ludique qui leur permet de découvrir autrement les collections du Musée du Verre et le Site Verrier de Meisenthal.

La formule comprend la démonstration du travail à chaud dans l'atelier des verriers du Centre International d'Art Verrier (CIAV), ainsi que la visite du musée du verre, puis est complétée par un atelier au choix (voir page 16).

Par groupes de 20 enfants maximum, les élèves sont répartis en deux groupes et effectuent une rotation dans chaque activité.

Périodes du 1 septembre 2026 au 18 octobre 2026
du 1 avril 2027 au 2 juillet 2027

Nombre d'élèves Le nombre de participants dépend de l'atelier choisi

Durée 3h00

Tarifs 3€ d'entrée par participant
+ 30€ par médiateur mobilisé (maximum 2)
1 médiateur peut encadrer jusqu'à 20 élèves

Ateliers 2€ à 3€ par participant selon atelier
*gratuit pour les enseignants et accompagnateurs

La visite-atelier requiert une présence minimale de 3h sur le Site Verrier de Meisenthal. Pour cette raison, cette formule n'est possible qu'en cas d'arrivée sur le site avant 10h.

En cas de retard trop important de la part du groupe, les médiateurs se réservent le droit de modifier la prestation.

Liste des ateliers

Atelier Sucettes

Dès 3 ans

Objectifs pédagogiques

- Définir la notion de fusion.
- Etablir des liens entre les techniques de travail du verre et la fabrication d'une sucette.

Cet atelier gourmand permet de comprendre la transformation du verre à chaud et la notion de « fusion » en mettant en rapport la fabrication d'un objet en verre avec la fabrication d'une sucette. Les élèves observeront la fusion du sucre, le moulage des sucettes et la technique de l'inclusion. Ils seront invités à choisir collectivement l'arôme et les couleurs des sucettes, puis à réaliser un emballage personnalisé.

Cet atelier a été créé par Amélia Desnoyers, designer, pour le compte du CIAV.

Atelier Sablage

Dès 3 ans

Objectifs pédagogiques

- . Identifier un objet sablé
- . Définir la technique du sablage
- . Concevoir et réaliser un motif personnalisé
- . Développer la motricité fine
- . Utiliser une sableuse

Il suffit d'un objet en verre*, de papier autocollant, d'une sableuse et le tour est joué ! En quelques instants les participants mettent sur papier leurs idées, les transposent sur du papier autocollant que l'on viendra placer sur le verre avant de le sabler.

Cette technique permet d'obtenir un décor jouant avec la transparence et l'opacité du verre.

*matériel fourni par le Site Verrier



Objectifs pédagogiques

- Identifier un objet gravé.
- Définir la technique de la gravure.
- Développer la créativité en réalisant un motif personnalisé.
- Développer la motricité fine.
- Manipuler un outil de gravure.

L'atelier gravure permet aux élèves de graver un objet en verre. Les participants mettent sur papier leurs idées puis les transposent sur l'objet en verre à l'aide d'un stylo-graveur*. Ils pourront ainsi jouer avec l'opacité, la transparence et la profondeur de la gravure !

*matériel fourni par le Site Verrier

Au cours de cet atelier, un stylo-graveur est utilisé. La responsabilité du bon déroulement de cette phase de l'atelier incombe aux accompagnateurs et encadrants.

Pour cet atelier, prévoir des vêtements qui peuvent être salis.



Objectifs pédagogiques

- Résumer la technique du poncif.
- Concevoir et réaliser un motif personnalisé.
- Reporter un motif sur un support grâce à la technique du poncif.
- Développer la motricité fine.

Cet atelier coloré permet aux élèves d'expérimenter les techniques de décoration du verre à froid. En laissant libre court à leur imagination, les participants pourront réaliser des motifs inspirés notamment des collections du musée sur des objets en verre*.

Jouez sur l'effet de transparence, de couches multiples et de dégradé pour réaliser la plus belle pièce !

*matériel fourni par le Site Verrier

Au cours de cet atelier, un outil de piquage pointu peut être utilisé. La responsabilité du bon déroulement de cette phase de l'atelier incombe aux accompagnateurs et encadrants.

Pour cet atelier, prévoir des vêtements qui peuvent être salis.



Atelier Jeu de piste

Dès 6 ans

Activité en autonomie

Objectifs pédagogiques

- Appréhender l'histoire de la verrerie de Meisenthal.
- Se situer dans l'espace.
- Mettre en lien la verrerie et son territoire.
- Se représenter la vie quotidienne des verriers d'autrefois.
- Reconnaître l'architecture industrielle.
- Effectuer un travail d'équipe.

Ce jeu de piste mène les enfants à la découverte du village de Meisenthal, village ouvrier façonné par l'activité de sa verrerie depuis 1704. Les enfants se partagent les rôles d'archéologues, naturalistes, géographes et ingénieurs pour unir leurs efforts et découvrir un message confié par un mystérieux personnage. Chaque étape leur permet d'en apprendre un peu plus sur le territoire et l'histoire de Meisenthal, au travers d'activités ludiques.

Cet atelier se déroule en autonomie, aucun médiateur ne sera mobilisé. Le livret du jeu de piste est transmis en amont de la visite aux enseignants, qui auront lors de la venue de leurs classes la charge d'animer l'atelier et d'assurer son bon déroulement.

Un supplément vous sera facturé si un médiateur anime l'atelier.



Atelier Jeu de piste

Collège / Lycée

Activité en autonomie

Objectifs pédagogiques

- Appréhender l'histoire de la verrerie de Meisenthal.
- Se situer dans l'espace.
- Mettre en lien la verrerie et son territoire.
- Se représenter la vie quotidienne des verriers d'autrefois.
- Reconnaître l'architecture industrielle.
- Effectuer un travail d'équipe.

Ce jeu de piste mène les élèves à la découverte du site de Meisenthal. Les élèves jouent en équipe pour unir leurs efforts et retrouver le moule disparu de Meisenthal. Chaque étape leur permet d'en apprendre un peu plus sur le territoire et l'histoire du site verrier de Meisenthal, au travers d'énigmes.

Cet atelier se déroule en autonomie, aucun médiateur ne sera mobilisé. Le livret du jeu de piste est transmis en amont de la visite aux enseignants, qui auront lors de la venue de leurs classes la charge d'animer l'atelier et d'assurer son bon déroulement.

Un supplément vous sera facturé si un médiateur anime l'atelier.

Jeu de plateau : À bout de souffle !

Dès 6 ans

Activité en autonomie

Objectifs pédagogiques

- . Effectuer un travail d'équipe.
- . Identifier les différentes techniques de travail du verre et les outils de fabrication.
- . Développer la motricité.

« À bout de souffle » est un jeu interactif et ponctué de défis et de questions, où les participants seront amenés à reconstituer une image.

Le principe modulable de ce jeu de plateau permet d'adapter le jeu et les épreuves associées aux publics accueillis.

Cet atelier se déroule en autonomie, aucun médiateur ne sera mobilisé. Le livret du jeu de plateau est transmis en amont de la visite aux enseignants, qui auront lors de la venue de leurs classes la charge d'animer l'atelier et d'assurer son bon déroulement.

Un supplément vous sera facturé si un médiateur anime l'atelier.



Les visites en autonomie



Animation franco-allemande

Objectifs pédagogiques

- Effectuer un travail d'équipe.
- Pratiquer une langue étrangère.
- Identifier les différents métiers liés au Site Verrier.
- Reconnaître les outils et les techniques du travail du verre.

Descriptif de la formule

Cette animation bilingue s'adresse aux élèves français et leurs correspondants germanophones. Par binômes et au travers de 13 défis à relever, les participants découvrent le Site Verrier de Meisenthal. Chaque participant reçoit un livret d'activités dans sa langue, à compléter au fur et à mesure de la visite en coopérant avec son correspondant. Les consignes et informations données dans les livrets ne sont pas identiques mais complémentaires. Ainsi, c'est seulement en échangeant avec son partenaire que les énigmes pourront être résolues. Ces activités ludiques sont conçues pour briser la glace entre les correspondants et pour favoriser les échanges dans les deux langues. À l'issue de cette activité, l'ensemble du groupe est invité à assister à une démonstration commentée des verriers.

Collège

Périodes du 1 septembre 2026 au 18 octobre 2026
du 1 avril 2027 au 2 juillet 2027
à partir de 13h30
Sous réserve de disponibilité

Nombre d'élèves 50 élèves maximum

Durée de 1h30 à 2h

Tarifs 60 € + 3€ d'entrée par participant *
*gratuit pour les enseignants et accompagnateurs

Adultes accompagnants un minimum de 5 accompagnants est nécessaire

*** Les livrets d'activités sont fournis par le Site Verrier mais les élèves doivent amener leurs propres crayons, gommes et sous-mains rigides**



La visite libre

Les visites libres en groupe sont des visites effectuées en autonomie et sans guide du Site Verrier de Meisenthal. Elles ne peuvent avoir lieu que l'après-midi, lorsque le musée est ouvert au public. La démonstration des verriers est comprise dans le parcours de visite. Elles ont lieu toutes les 30 minutes, de 14h15 à 17h45.

Pour toute venue en groupe, il est indispensable de réserver, afin d'assurer un bon accueil de l'ensemble des publics.

Périodes du 1 septembre 2026 au 18 octobre 2026
du 1 avril 2027 au 2 juillet 2027
À partir de 13h30

Nombre d'élèves 60 élèves maximum

Tarifs 3€ d'entrée par participant *
*gratuit pour les enseignants et accompagnateurs

Adultes accompagnants un minimum de 2 accompagnants est nécessaire pour la visite

Le Baptême du feu

du 18 janvier 2027
au 24 mars 2027

Ouverture des réservations le 2 septembre 2026



Le Baptême du feu — Élémentaire / Collège / Lycée

Descriptif de la formule

Le Baptême du Feu est une formule qui permet aux enfants de venir passer un moment exceptionnel sur le Site Verrier de Meisenthal pour découvrir l'univers du verre et expérimenter sa manipulation dans le cadre d'ateliers.

La formule comprend toujours la démonstration du travail à chaud dans l'atelier des verriers du Centre International d'Art Verrier (CIAV) ainsi que la visite du Musée du Verre.

Cette formule de base peut être augmentée par deux ou trois ateliers au choix: verre chaud (descriptif p.27), sucettes, sablage, jeu de piste ou jeu de plateau.

Par groupe de 15 enfants **maximum**, les élèves sont répartis dans les différents ateliers et effectuent une rotation dans chaque atelier. La durée d'un atelier est de 1h15.

Pour assurer le bon déroulement de la journée Baptême du Feu et la sécurité de chacun, un grand nombre d'accompagnateurs est nécessaire !

Périodes du 18 janvier au 24 mars 2027
Ouverture des réservations le 2 septembre

Nombre d'élèves 15 élèves minimum, 60 élèves maximum

Durée formule demi-journée ou formule journée complète (entre 2h30 et 7h sur site)

Tarifs à partir de 7€ par participant et jusqu'à 21€
*gratuit pour les enseignants et accompagnateurs

Atelier Verre Chaud Exclusivité Baptême du Feu

Dès 6 ans

Objectifs pédagogiques

- . Découvrir la matière verre en la manipulant.
- . Expérimenter la technique du soufflage.

Les élèves sont accueillis dans « l'atelier des petits verriers », un espace spécialement aménagé à cet effet. L'atelier débute par une présentation des consignes de sécurité effectuée par le verrier responsable de l'animation. L'atelier verre chaud offre aux élèves la possibilité de manipuler le verre avec l'aide d'un verrier professionnel. À tour de rôle, ils façonnent une petite sculpture en travaillant le verre à l'aide d'une pince. L'atelier se termine avec le concours de soufflage de la plus grosse bulle de verre.

Les sculptures réalisées au cours de l'atelier doivent être placées toute la nuit dans un four de cuisson, et ne peuvent donc pas être emmenées en fin de journée.

Pour récupérer les pièces, deux choix s'offrent aux établissements :

1. Il est possible de venir les récupérer sur place dès le lendemain pour les établissements du secteur.
2. Les pièces peuvent être envoyées par voie postale. Dans ce cas, des frais d'expédition s'appliquent et sont à la charge de l'établissement.



Tarifs des ateliers Baptême du Feu

Ateliers	Nombre de participants maximum	Durée de l'atelier	Tarif par participant
Visite du musée	15	1h15	5€
Verre chaud	15	1h15	8€
Sablage	15	1h15	6€
Sucettes	15	1h15	6€
Jeu de Plateau	15	1h15	2€
Jeu de Piste	15	1h15	2€

Formules possibles

Formules	Temps de présence sur le site	Nombre de participants maximum
Baptême du feu 3 ateliers	6h	45
Baptême du feu 4 ateliers	7h	60

Informations pratiques



Ressources enseignants



Des ressources pédagogiques sont disponibles sur demande pour les enseignants souhaitant découvrir le Site Verrier de Meisenthal et travailler avec leurs élèves sur les techniques verrières et les collections du musée. Ces fiches permettent une préparation en amont et/ou en aval de la visite.

Plusieurs fiches sont disponibles sur demande. Elles se divisent en 4 catégories:

- Présentation générale (histoire du site, les techniques de travail du verre, le verre sur le territoire et la création verrière).
- Mouvements et styles artistiques
- Focus oeuvres
- Focus artistes

Renseignements et réservation



Pour tout renseignement ou effectuer une réservation, vous pouvez contacter le Service Réservation du Site Verrier de Meisenthal :

. Par téléphone :

03 87 96 91 51

(une permanence téléphonique est assurée les mardi et mercredi matins, de 9h à 12h).

. Par courriel :

Réservations : reservation@site-verrier-meisenthal.fr

Référente public scolaire : mediation@site-verrier-meisenthal.fr

. Par courrier :

Site Verrier de Meisenthal – Musée du Verre
Place Robert Schuman
57960 Meisenthal

Pour toute réservation (hors baptême du feu), merci de compléter le formulaire à la page suivante et de nous le renvoyer. Il est aussi accessible sur notre site internet.

Un contrat vous sera envoyé une fois la demande traitée. La réservation ne sera définitive qu'après retour du contrat signé.

Une offre accessibilité à destination des publics empêchés est disponible sur notre site internet : <https://site-verrier-meisenthal.fr/page/staticaccessibilite>

FORMULAIRE DE DEMANDE DE RÉSERVATION -SCOLAIRE (HORS BAPTEME DU FEU)



Complétez et retournez votre formulaire par courriel à l'adresse : mediation@site-verrier-meisenthal.fr

Il peut être complété en manuscrit ou électroniquement sur le document PDF.

Merci de retourner ce formulaire le plus complet possible.

Seul le mail de confirmation validera l'inscription de votre visite. Nous traiterons votre demande dans les plus brefs délais.

Coordonnées de l'établissement

Nom structure :

Adresse :

Code postal :

Ville :

Tél :

Adresse mail :

Responsable du groupe

Nom :

Prénom :

Tél :

Adresse mail :

Votre demande de réservation

Si vous souhaitez venir à deux écoles, les demandes doivent nous parvenir simultanément.

Les scolaires sont reçus du mardi au vendredi **le matin** à partir de 8h30.

Pour tous les groupes de plus de 25 élèves, un deuxième médiateur sera mobilisé. Le groupe devra alors être divisé en 2 groupes équilibrés **en amont**.

Nombre d'élèves : Âge / niveau :

Date 1 : Heure d'arrivée :

Nombre d'accompagnateurs :

Indiquez 2 autres dates au cas où la première ne serait pas disponible :

Visite guidée (1h30) Visite ludique (1h30)

Date 2 :

P'tite visite (cycle 1 - 1h)

Date 3 :

Visite - atelier (3h) Atelier :

Y a-t-il une heure de départ impérative ?

Si votre visite s'inscrit dans un projet pédagogique, merci de nous préciser lequel :

Pour toute demande de thématique spécifique, prendre contact avec le service de médiation: mediation@site-verrier-meisenthal.fr

Tarifs

Pour chaque prestation il faudra compter le **prix du médiateur (30€ / médiateur mobilisé)** ainsi que le prix du billet d'entrée qui s'élève à 3€, par élève. Dans le cas d'une visite-atelier, un tarif supplémentaire s'ajoute par élève, en fonction de l'atelier choisi :

Visite - atelier	Nombre de participants maximum	Tarif par participant	Niveaux
Atelier Sucettes	50	3€	Cycle 1 à 3
Atelier Sablage	30	3€	Tous niveaux
Atelier Gravure	30	3€	Cycle 3 à 4
Atelier Verre Déco	40	3€	Cycle 2 et 3
Jeu de piste	50	2€	Cycle 2 à 4
Jeu de plateau	50	2€	Cycle 2 à 4



Informations

Règlement

Le règlement de la prestation se fera en fonction du nombre réel de participants. Il pourra être réalisé sur place à l'arrivée au comptoir (en espèces, par carte bancaire ou par chèque) ou par paiement différé selon les conditions établies pendant la réservation.

En cas de retard

En cas de retard dépassant les 20 minutes, les responsables de la sortie doivent impérativement prévenir le Site Verrier par téléphone au 03.87.96.87.16 ou au 03.87.96.91.51.

En cas de retard trop important ou d'absence d'appel, les médiateurs du Site Verrier se donnent le droit de raccourcir ou d'annuler certaines des animations prévues.

Le rôle des accompagnateurs

Les accompagnateurs sont amenés à encadrer et à aider les enfants. **Lors des ateliers, ils ne peuvent donc pas réaliser leur propre création.** Les enfants doivent être obligatoirement accompagnés par un nombre d'adultes en conformité avec le taux fixé par le Ministère en charge de la Jeunesse, et ce pendant la totalité des animations et des temps libres.

Attention au cas spécial du Baptême du Feu où le nombre d'accompagnateurs est plus élevé.

Sacs et repas du midi

Il est possible de déposer les sacs des membres du groupe dans des chariots roulants à l'arrivée. Ils seront laissés dans un espace sécurisé.

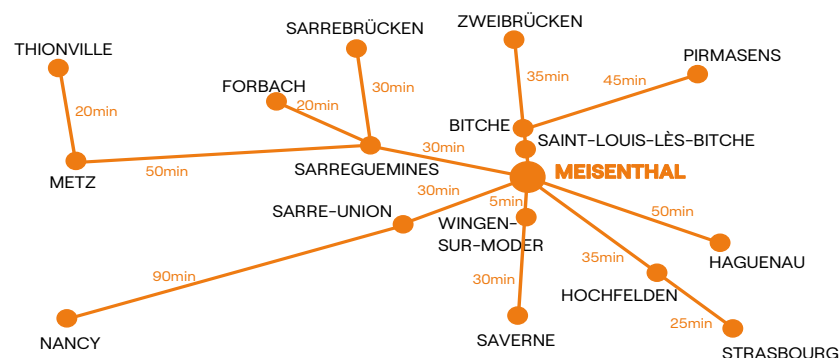
En dehors de la période du Baptêmes du Feu, **nous ne pouvons pas garantir un espace abrité pour le repas.**

Accès

Le parking pour les bus se fait sur le Parking Bus en face du restaurant Le Meisenthal, au croisement de la Rue de Bitche et de la Rue du Général Frère.

Coordonnées GPS : Latitude : 48.965983 / Longitude : 7.351615

L'accès du groupe se fait ensuite à pied, en passant sous la vague en béton à côté du bâtiment d'Accueil-Billetterie-Boutique.



Partenaires & sites voisins

Sur le Site Verrier de Meisenthal

La Halle Verrière / CADHAME Meisenthal

Espace de création et de diffusion culturelle, la Halle Verrière propose tout au long de l'année des actions d'éducation artistique pour les scolaires et pour les particuliers. Elle met en place des ateliers de pratique dans les écoles autour de disciplines variées (théâtre, arts plastiques, marionnettes, danse, ...), mais aussi des rencontres avec des artistes en résidence, un événement artistique interscolaire annuel, du cinéma jeune public, des ateliers-goûters et des visites commentées dans le cadre des expositions, des spectacles...

Renseignements : <https://halle-verriere.fr>



À proximité

Le Musée du Sabotier à Soucht (à 5 min)

À Soucht, village des sabotiers, le Musée du Sabotier propose de découvrir, à l'aide de diverses activités, tous les aspects de la fabrication manuelle et mécanique du sabot. Une collection de sabots de différentes origines ainsi qu'une vidéo complètent la visite.

Renseignements : <https://museedusabotier.fr/>




L'ouvrage du Simserhof à Siersthal (à 25 min)

Ce site est l'un des principaux ouvrages de la Ligne Maginot. Ouvrage d'artillerie, il est le témoin d'une époque, du travail gigantesque de centaines d'ouvriers et de la résistance d'un équipage de 876 hommes qui ne dépose les armes que sur injonction de l'état-major français. Des visites guidées vous feront revivre l'histoire du fort et de l'équipage qui le défendait. Ce parcours s'effectuant à pied, offre la possibilité de découvrir le casernement avec ses divers espaces de vie : chambrées, foyer, cuisines, infirmerie, usine électriques, ateliers, magasins à munitions. La visite dure près de deux heures, à travers de vastes galeries. C'est une véritable ville souterraine dont on ne devine pas l'étendue à l'entrée de l'ouvrage. Profitez également des sentiers de randonnée autour de l'ouvrage qui vous feront découvrir les blocs de combat et le réseau de rail antichar à travers des panneaux pédagogiques tout au long des sentiers.

Réservation recommandée, places limitées.

Renseignements : www.cc-paysdebitcher.fr/tourisme-culture-sport/le-simserhof



Le Moulin d'Eschviller à Volmunster (à 30 min)

Le site du moulin d'Eschviller propose sur réservation, et selon les périodes de l'année, des visites guidées et/ou des ateliers.

Ses différents équipements retracent la relation de l'homme avec son environnement.

Le Moulin à grains: dans ce moulin reconstitué, assistez aux différentes étapes de fabrication de la farine à l'ancienne. La roue à aube fonctionne. Venez découvrir la force motrice de l'eau.

La Scierie pédagogique: transmissions, engrenages sont au programme de la scierie. De nombreuses machines et maquettes permettent de découvrir les différentes essences d'arbres des Vosges du Nord et leur transformation.

Le Rucher école: entrez dans le monde fascinant des abeilles et découvrez comment elle s'organise, quel est son rôle dans notre écosystème ainsi que les différents produits de la ruche.

Le sentier nature et patrimoine: au détour d'un circuit arboricole bucolique, découvrez les arbres qui peuplent nos régions mais aussi les plantes médicinales. Le guide vous amène jusqu'à une source et au système de vannage.

Le verger de démonstration: situé sur un flanc de colline, le verger s'étend sur plus d'un hectare de terrain. Redécouvrez les variétés de pommes, de poires et de l'emblématique mirabelle de Lorraine.

Renseignements : www.moulindeschviller.fr



© OTIPB

Photo : Rucher école

Les Étoiles Terrestres

Trois sites verriers d'exception se trouvent à une dizaine de kilomètres les uns des autres : le Site Verrier de Meisenthal, le Musée Lalique et La Grande Place - Musée du Cristal Saint-Louis.

Renseignements : <https://etoiles-terrestres.fr>

La grande Place, Musée du Cristal Saint-Louis-lès-Bitche (à 10 min)

Possibilité de combiner la visite libre du musée avec une visite guidée de la Manufacture et une visite guidée du village et des jardins de Saint-Louis. Au cœur même de la manufacture, partez à la découverte du musée du cristal Saint-Louis qui dévoile 2000 pièces anciennes appartenant au patrimoine Saint-Louis, riche de 4 siècles de savoir-faire, d'innovations techniques, de créations artistiques de cette plus ancienne cristallerie française, toujours en activité en ce même lieu.

Renseignements : www.lagrandeplace.fr



© Benoit Teillet

Le Musée Lalique Wingen-sur-Moder (à 10 min)

Plus de 650 œuvres exceptionnelles retracent la carrière de René Lalique et de ses successeurs. Créations anciennes et contemporaines, bijoux Art Nouveau, flacons de parfum en passant par le verre Art Déco...

Le Musée Lalique accueille les groupes scolaires, de la maternelle au lycée, sur réservation, jusqu'à deux classes simultanément. Des activités sont proposées selon le niveau des élèves : visites guidées ou contées, animations, ateliers...

Renseignements : www.musee-lalique.com/visiter/scolaires



© Musée Lalique

Site Verrier de Meisenthal
Musée du Verre
Place Robert Schuman
57960 Meisenthal
03 87 96 91 51
reservation@site-verrier-meisenthal.fr

